



Ciudadela Educativa Coedumag

Instructivo Pre-Matricula 2020 - 2021

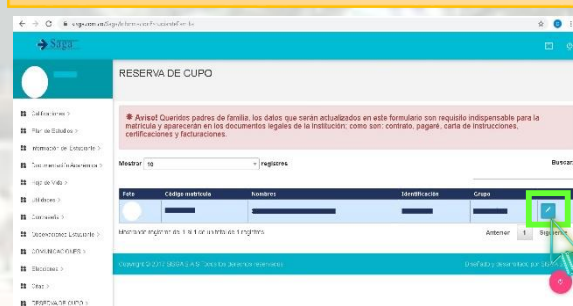
1

•INGRESA A:
www.ciudadelaeducativacoedumag.edu.co



6

•Verificar los Nombres del Estudiante, dar **Clic** en **Reservar**.



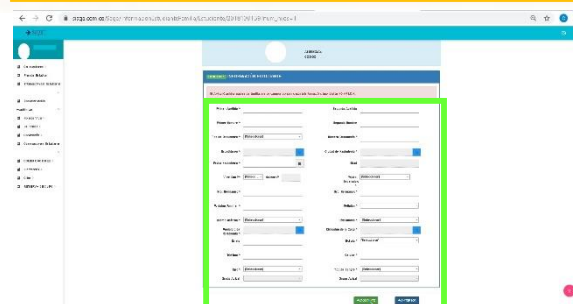
2

•Dar **CLIC** en la **Imagen Plataforma Institucional**



7

•Luego, **Diligenciar** los **Campos Pendientes**, con los respectivos **Datos del Estudiante**, y al final le da **Clic** en **Siguiente**.



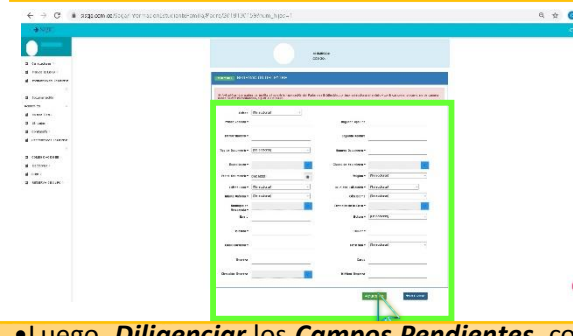
3

•**Usuario: Número de Cedula** del Acudiente Responsable, *anteponiéndole las letras fs.*
Ejemplo: fs9876543
•**Contraseña: Números del 1 hasta el 6**, luego de ingresar, podrá cambiar dicha contraseña.



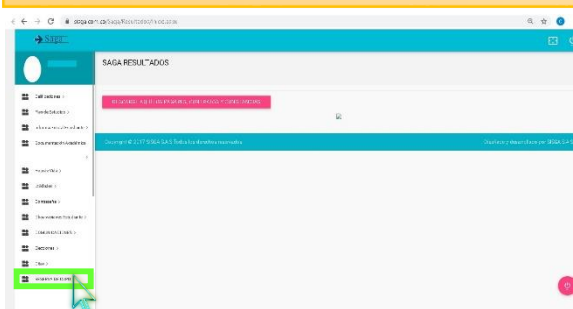
8

•Luego, **Diligenciar** los **Campos Pendientes**, con los respectivos **Datos del Padre**, y al final le da **Clic** en **Siguiente**. *De no haber cambios, debe confirmar Documento, Correo y Celular para continuar.*



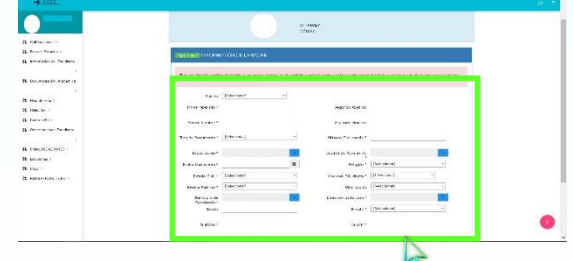
4

•Ir a la **Parte Inferior** del Panel y dar **Clic** a la Opción **RESERVA DE CUPO**.



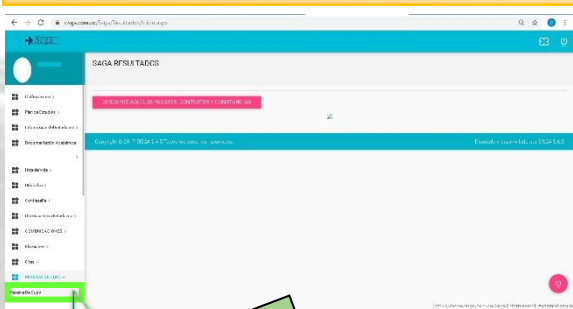
9

•Luego, **Diligenciar** los **Campos Pendientes**, con los respectivos **Datos de la Madre**, y al final le da **Clic** en **Siguiente**. *De no haber cambios, debe confirmar Documento, Correo y Celular para continuar.*



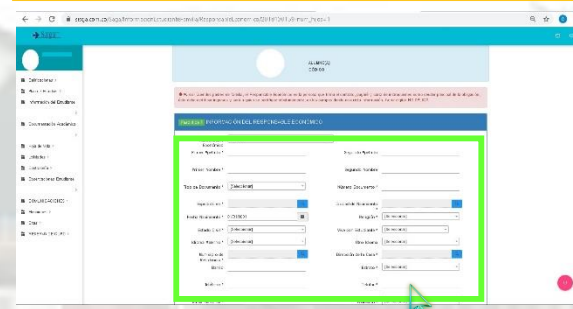
5

•Luego en la **Pestaña** que se despliega, dar **Clic** a la Opción **RESERVA DE CUPO**, nuevamente.



10

•Luego, **Diligenciar** los **Campos Pendientes**, con los respectivos **Datos del Asociado**, (Si lo Hay), y al final le da **Clic** en **Siguiente**.



Recuerda que todos los campos que tienen * deben ser diligenciados de lo contrario el sistema no permitirá continuar.

11

•Una vez finalizada la Actualización de Información, **Mostrará los Requisitos que deberá adjuntar en el proceso de matrícula.**

